



Onderwijsresultaten 2017

Lorentz Casimir Lyceum

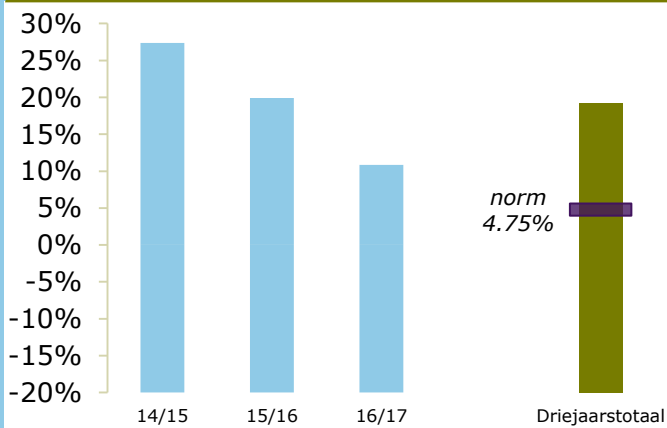
5641 AG Eindhoven

25KX-0

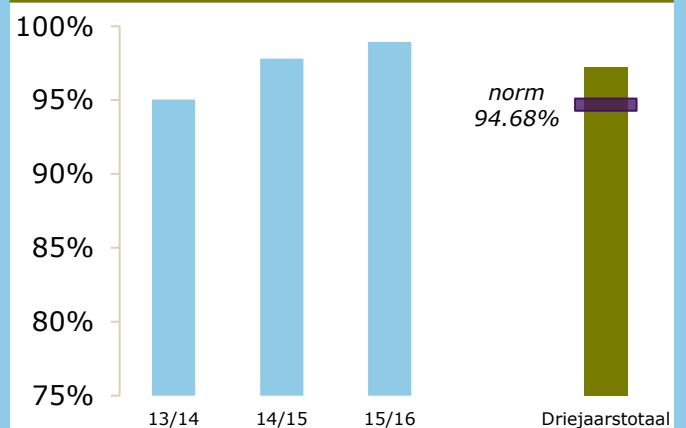
Stg. Alg. Bijz. Voortg. Ond. Eindhoven

ONDERBOUW

Onderwijspositie t.o.v. advies po

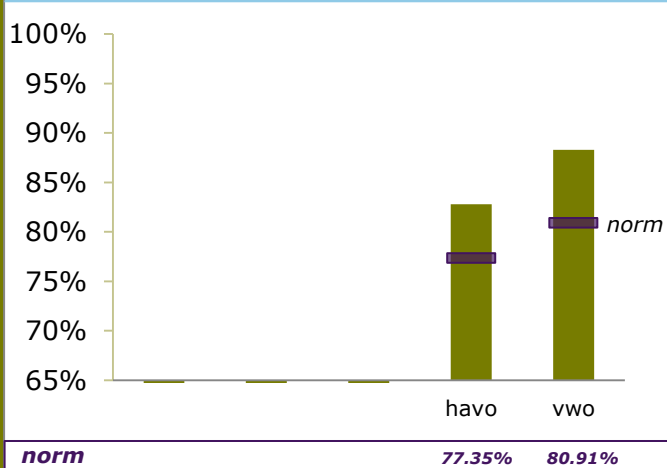


Onderbouwsnelheid

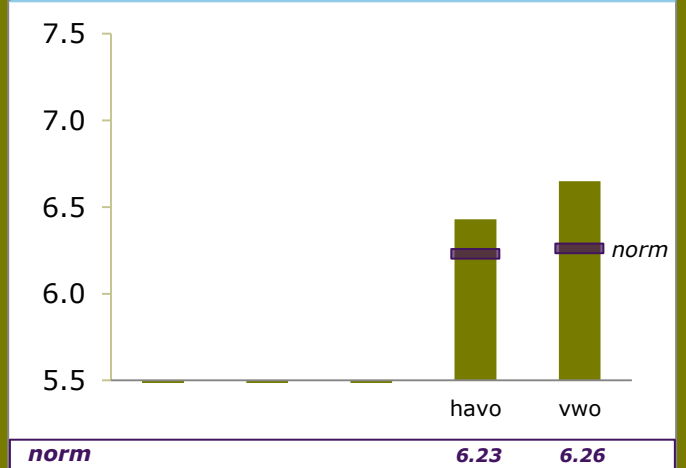


BOVENBOUW

Bovenbouwsucces (Driejaarstotaal)



Examencijfers (Driejaarstotaal)



**Berekend
oordeel**

HAVO
voldoende

VWO
voldoende



Berekeningen 2017

Bevoegd gezag	Stg. Alg. Bijz. Voortg. Ond. Eindhoven	Bevoegd gezag nr.	40232
Naam school	Lorentz Casimir Lyceum		
Adres	Celebeslaan 10-20		
Plaats	5641 AG Eindhoven	BRIN-Vestnr.	25KX-0

Onderwijspositie t.o.v. advies po	
Vergelijkgroep	HAVO/VWO
2014-2015	27.39%
2015-2016	19.91%
2016-2017	10.86%
Gem 3 jaar	19.15%
Norm	4.75%
Resultaat	boven de norm

Onderbouwsnelheid	
2013-2014	95.04%
2014-2015	97.81%
2015-2016	98.94%
Gem 3 jaar	97.23%
Norm (na correctie)	94.68%
Resultaat	boven de norm

Bovenbouwsucces	VMBO B	VMBO K	VMBO G/T	HAVO	VWO
2013-2014				76.26%	87.45%
2014-2015				88.24%	88.11%
2015-2016				84.21%	89.34%
Gem 3 jaar				82.80%	88.29%
Norm (na correctie)				77.35%	80.91%
Resultaat				boven de norm	boven de norm

Examencijfer	VMBO B	VMBO K	VMBO G/T	HAVO	VWO
2013-2014				6.34	6.47
2014-2015				6.40	6.89
2015-2016				6.51	6.69
Gem 3 jaar				6.43	6.65
Norm (na correctie)				6.23	6.26
Resultaat				boven de norm	boven de norm

	VMBO B	VMBO K	VMBO G/T	HAVO	VWO
Berekend oordeel				voldoende	voldoende

Verskil SE-CE	VMBO B	VMBO K	VMBO G/T	HAVO	VWO
2013-2014				-0.04	0.14
2014-2015				-0.09	-0.17
2015-2016				-0.20	-0.01
Gem 3 jaar				-0.12	0.01
Norm groot verschil				0.50	0.50
Norm zeer groot verschil				1.00	1.00
Resultaat				gering verschil	gering verschil



Berekeningen 2017

Bevoegd gezag	Stg. Alg. Bijz. Voortg. Ond. Eindhoven	Bevoegd gezag nr.	40232
Naam school	Lorentz Casimir Lyceum		
Adres	Celebeslaan 10-20		
Plaats	5641 AG Eindhoven	BRIN-Vestnr.	25KX-0

Resultaten

vergelijkingsgroep voor indicator Onderwijspositie t.o.v. advies po	HAVO/VWO
---	----------

Onderwijspositie	boven de norm
Onderbouwsnelheid	boven de norm

	VMBO B	VMBO K	VMBO G/T	HAVO	VWO
Bovenbouwsucces				boven de norm	boven de norm
Examencijfers				boven de norm	boven de norm
Vershil SE-CE				gering verschil	gering verschil

oordeel over alle resultaten over drie jaar				voldoende	voldoende
---	--	--	--	-----------	-----------



Berekeningen 2017

Bevoegd gezag	Stg. Alg. Bijz. Voortg. Ond. Eindhoven	Bevoegd gezag nr.	40232
Naam school	Lorentz Casimir Lyceum		
Adres	Celebeslaan 10-20		
Plaats	5641 AG Eindhoven	BRIN-Vestnr.	25KX-0

Onderwijsresultaten per schoolsoort HAVO

		aantal leerlingen OB (A)	jaarscore (B)	wegingsaandeel (A x B)	gewogen gemiddelde
Onderwijspositie t.o.v. advies po	2014-2015	157	27.39%	4300	
	2015-2016	211	19.91%	4200	
	2016-2017	175	10.86%	1900	
	Gem 3 jaar	543		10400	19.15%

		aantal leerlingen OB (A)	jaarscore (B)	wegingsaandeel (A x B)	gewogen gemiddelde
Onderbouwsnelheid	2013-2014	403	95.04%	38300	
	2014-2015	411	97.81%	40200	
	2015-2016	379	98.94%	37500	
	Gem 3 jaar	1193		116000	97.23%

		aantal leerlingen BB (A)	jaarscore (B)	wegingsaandeel (A x B)	gewogen gemiddelde
Bovenbouwsucces	2013-2014	219	76.26%	16700	
	2014-2015	204	88.24%	18000	
	2015-2016	228	84.21%	19200	
	Gem 3 jaar	651		53900	82.80%

		aantal vakken met CE (A)	gemiddeld CE alle vakken (B)	wegingsaandeel (A x B)	gewogen gemiddelde
Examencijfers	2013-2014	460	6.34	2916.2	
	2014-2015	440	6.40	2817.1	
	2015-2016	603	6.51	3925.5	
	Gem 3 jaar	1503		9658.8	6.43

		aantal vakken met SE-CE (A)	gemiddeld SE-CE alle vakken (B)	wegingsaandeel (A x B)	gewogen gemiddelde
Verschil SE-CE	2013-2014	460	-0.04	-18.1	
	2014-2015	440	-0.09	-38.5	
	2015-2016	603	-0.20	-122.9	
	Gem 3 jaar	1503		-179.5	-0.12



Berekeningen 2017

Bevoegd gezag	Stg. Alg. Bijz. Voortg. Ond. Eindhoven	Bevoegd gezag nr.	40232
Naam school	Lorentz Casimir Lyceum		
Adres	Celebeslaan 10-20		
Plaats	5641 AG Eindhoven	BRIN-Vestnr.	25KX-0

Onderwijsresultaten per schoolsoort VWO

		aantal leerlingen OB (A)	jaarscore (B)	wegingsaandeel (A x B)	gewogen gemiddelde
Onderwijspositie t.o.v. advies po	2014-2015	157	27.39%	4300	
	2015-2016	211	19.91%	4200	
	2016-2017	175	10.86%	1900	
	Gem 3 jaar	543		10400	19.15%

		aantal leerlingen OB (A)	jaarscore (B)	wegingsaandeel (A x B)	gewogen gemiddelde
Onderbouwsnelheid	2013-2014	403	95.04%	38300	
	2014-2015	411	97.81%	40200	
	2015-2016	379	98.94%	37500	
	Gem 3 jaar	1193		116000	97.23%

		aantal leerlingen BB (A)	jaarscore (B)	wegingsaandeel (A x B)	gewogen gemiddelde
Bovenbouwsucces	2013-2014	542	87.45%	47400	
	2014-2015	488	88.11%	43000	
	2015-2016	516	89.34%	46100	
	Gem 3 jaar	1546		136500	88.29%

		aantal vakken met CE (A)	gemiddeld CE alle vakken (B)	wegingsaandeel (A x B)	gewogen gemiddelde
Examencijfers	2013-2014	1191	6.47	7711.5	
	2014-2015	771	6.89	5311.7	
	2015-2016	787	6.69	5263.3	
	Gem 3 jaar	2749		18286.5	6.65

		aantal vakken met SE-CE (A)	gemiddeld SE-CE alle vakken (B)	wegingsaandeel (A x B)	gewogen gemiddelde
Verschil SE-CE	2013-2014	1191	0.14	166.9	
	2014-2015	771	-0.17	-134	
	2015-2016	787	-0.01	-11.3	
	Gem 3 jaar	2749		21.6	0.01



Berekeningen 2017

Bevoegd gezag	Stg. Alg. Bijz. Voortg. Ond. Eindhoven	Bevoegd gezag nr.	40232
Naam school	Lorentz Casimir Lyceum		
Adres	Celebeslaan 10-20		
Plaats	5641 AG Eindhoven	BRIN-Vestnr.	25KX-0

Onderwijsresultaten per indicator Onderwijspositie t.o.v. advies po

		aantal leerlingen OB (A)	jaarscore (B)	wegingsaandeel (A x B)	gewogen gemiddelde
	2014-2015	157	27.39%	4300	
	2015-2016	211	19.91%	4200	
	2016-2017	175	10.86%	1900	
	Gem 3 jaar	543		10400	19.15%



Berekeningen 2017

Bevoegd gezag	Stg. Alg. Bijz. Voortg. Ond. Eindhoven	Bevoegd gezag nr.	40232
Naam school	Lorentz Casimir Lyceum		
Adres	Celebeslaan 10-20		
Plaats	5641 AG Eindhoven	BRIN-Vestnr.	25KX-0

Onderwijsresultaten per indicator Onderbouwsnelheid

		aantal leerlingen OB (A)	jaarscore (B)	wegingsaandeel (A x B)	gewogen gemiddelde
	2013-2014	403	95.04%	38300	
	2014-2015	411	97.81%	40200	
	2015-2016	379	98.94%	37500	
	Gem 3 jaar	1193		116000	97.23%



Berekeningen 2017

Bevoegd gezag	Stg. Alg. Bijz. Voortg. Ond. Eindhoven	Bevoegd gezag nr.	40232
Naam school	Lorentz Casimir Lyceum		
Adres	Celebeslaan 10-20		
Plaats	5641 AG Eindhoven	BRIN-Vestnr.	25KX-0

Onderwijsresultaten per indicator Bovenbouwsucces

		aantal leerlingen BB (A)	jaarscore (B)	wegingsaandeel (A x B)	gewogen gemiddelde
VMBO Basis	2013-2014				
	2014-2015				
	2015-2016				
	Gem 3 jaar				

		aantal leerlingen BB (A)	jaarscore (B)	wegingsaandeel (A x B)	gewogen gemiddelde
VMBO Kader	2013-2014				
	2014-2015				
	2015-2016				
	Gem 3 jaar				

		aantal leerlingen BB (A)	jaarscore (B)	wegingsaandeel (A x B)	gewogen gemiddelde
VMBO Gemengd Theoretisch	2013-2014				
	2014-2015				
	2015-2016				
	Gem 3 jaar				

		aantal leerlingen BB (A)	jaarscore (B)	wegingsaandeel (A x B)	gewogen gemiddelde
HAVO	2013-2014	219	76.26%	16700	
	2014-2015	204	88.24%	18000	
	2015-2016	228	84.21%	19200	
	Gem 3 jaar	651		53900	82.80%

		aantal leerlingen BB (A)	jaarscore (B)	wegingsaandeel (A x B)	gewogen gemiddelde
VWO	2013-2014	542	87.45%	47400	
	2014-2015	488	88.11%	43000	
	2015-2016	516	89.34%	46100	
	Gem 3 jaar	1546		136500	88.29%



Berekeningen 2017

Bevoegd gezag	Stg. Alg. Bijz. Voortg. Ond. Eindhoven	Bevoegd gezag nr.	40232
Naam school	Lorentz Casimir Lyceum		
Adres	Celebeslaan 10-20		
Plaats	5641 AG Eindhoven	BRIN-Vestnr.	25KX-0

Onderwijsresultaten per indicator Examencijfers

		aantal vakken met CE (A)	gemiddeld CE alle vakken (B)	wegingsaandeel (A x B)	gewogen gemiddelde
VMBO Basis	2013-2014				
	2014-2015				
	2015-2016				
	Gem 3 jaar				

		aantal vakken met CE (A)	gemiddeld CE alle vakken (B)	wegingsaandeel (A x B)	gewogen gemiddelde
VMBO Kader	2013-2014				
	2014-2015				
	2015-2016				
	Gem 3 jaar				

		aantal vakken met CE (A)	gemiddeld CE alle vakken (B)	wegingsaandeel (A x B)	gewogen gemiddelde
VMBO Gemengd Theoretisch	2013-2014				
	2014-2015				
	2015-2016				
	Gem 3 jaar				

		aantal vakken met CE (A)	gemiddeld CE alle vakken (B)	wegingsaandeel (A x B)	gewogen gemiddelde
HAVO	2013-2014	460	6.34	2916.2	
	2014-2015	440	6.40	2817.1	
	2015-2016	603	6.51	3925.5	
	Gem 3 jaar	1503		9658.8	6.43

		aantal vakken met CE (A)	gemiddeld CE alle vakken (B)	wegingsaandeel (A x B)	gewogen gemiddelde
VWO	2013-2014	1191	6.47	7711.5	
	2014-2015	771	6.89	5311.7	
	2015-2016	787	6.69	5263.3	
	Gem 3 jaar	2749		18286.5	6.65



Berekeningen 2017

Bevoegd gezag	Stg. Alg. Bijz. Voortg. Ond. Eindhoven	Bevoegd gezag nr.	40232
Naam school	Lorentz Casimir Lyceum		
Adres	Celebeslaan 10-20		
Plaats	5641 AG Eindhoven	BRIN-Vestnr.	25KX-0

Onderwijsresultaten per indicator verschil SE-CE

		aantal vakken met SE-CE (A)	gemiddeld SE-CE alle vakken (B)	wegingsaandeel (A x B)	gewogen gemiddelde
VMBO Basis	2013-2014				
	2014-2015				
	2015-2016				
	Gem 3 jaar				

		aantal vakken met SE-CE (A)	gemiddeld SE-CE alle vakken (B)	wegingsaandeel (A x B)	gewogen gemiddelde
VMBO Kader	2013-2014				
	2014-2015				
	2015-2016				
	Gem 3 jaar				

		aantal vakken met SE-CE (A)	gemiddeld SE-CE alle vakken (B)	wegingsaandeel (A x B)	gewogen gemiddelde
VMBO Gemengd Theoretisch	2013-2014				
	2014-2015				
	2015-2016				
	Gem 3 jaar				

		aantal vakken met SE-CE (A)	gemiddeld SE-CE alle vakken (B)	wegingsaandeel (A x B)	gewogen gemiddelde
HAVO	2013-2014	460	-0.04	-18.1	
	2014-2015	440	-0.09	-38.5	
	2015-2016	603	-0.20	-122.9	
	Gem 3 jaar	1503		-179.5	-0.12

		aantal vakken met SE-CE (A)	gemiddeld SE-CE alle vakken (B)	wegingsaandeel (A x B)	gewogen gemiddelde
VWO	2013-2014	1191	0.14	166.9	
	2014-2015	771	-0.17	-134	
	2015-2016	787	-0.01	-11.3	
	Gem 3 jaar	2749		21.6	0.01



Berekeningen 2017

Bevoegd gezag	Stg. Alg. Bijz. Voortg. Ond. Eindhoven	Bevoegd gezag nr.	40232
Naam school	Lorentz Casimir Lyceum		
Adres	Celebeslaan 10-20		
Plaats	5641 AG Eindhoven	BRIN-Vestnr.	25KX-0

Normen per schoolsoort HAVO

	Landelijk	School (na correctie)
	Norm Voldoende	Norm Voldoende
Onderwijspositie t.o.v. advies PO	4.75%	4.75%
Onderbouwsnelheid	95.50%	94.68%
Bovenbouwsucces	80.00%	77.35%
Examencijfers	6.27	6.23

	Landelijk		School (na correctie)	
	Norm groot verschil	Norm zeer groot verschil	Norm groot verschil	Norm zeer groot verschil
Verskil SE-CE	0.50	1.00	0.50	1.00

		Aantal 2013-2014	Aantal 2014-2015	Aantal 2015-2016	Totaal aantal 3 jaar (TA)	Correctie per leerling	Correctie volume (CV)	Correctie op norm (CV/TA)
Onderbouw-snelheid	APCG	86	78	71	235	-4.0%	-9.4	
	Instream	10	6	1	17	-2.5%	-0.425	
	Alle leerl.	403	411	379	1193		-9.825	-0.82%

		Aantal 2013-2014	Aantal 2014-2015	Aantal 2015-2016	Totaal aantal 3 jaar (TA)	Correctie per leerling	Correctie volume (CV)	Correctie op norm (CV/TA)
Bovenbouw-succes	APCG	51	48	58	157	-10.0%	-15.7	
	Instream	8	5	4	17	-9.0%	-1.53	
	Alle leerl.	219	204	228	651		-17.23	-2.65%

		Aantal 2013-2014	Aantal 2014-2015	Aantal 2015-2016	Totaal aantal 3 jaar (TA)	Correctie per leerling	Correctie volume (CV)	Correctie op norm (CV/TA)
Examencijfers	APCG	13	13	20	46	-0.002	-0.092	
	Alle leerl.	70	66	91	227		-0.092	-0.04



Berekeningen 2017

Bevoegd gezag	Stg. Alg. Bijz. Voortg. Ond. Eindhoven	Bevoegd gezag nr.	40232
Naam school	Lorentz Casimir Lyceum		
Adres	Celebeslaan 10-20		
Plaats	5641 AG Eindhoven	BRIN-Vestnr.	25KX-0

Normen per schoolsoort VWO

	Landelijk	School (na correctie)
	Norm Voldoende	Norm Voldoende
Onderwijspositie t.o.v. advies PO	4.75%	4.75%
Onderbouwsnelheid	95.50%	94.68%
Bovenbouwsucces	82.00%	80.91%
Examencijfers	6.30	6.26

	Landelijk		School (na correctie)	
	Norm groot verschil	Norm zeer groot verschil	Norm groot verschil	Norm zeer groot verschil
Verskil SE-CE	0.50	1.00	0.50	1.00

		Aantal 2013-2014	Aantal 2014-2015	Aantal 2015-2016	Totaal aantal 3 jaar (TA)	Correctie per leerling	Correctie volume (CV)	Correctie op norm (CV/TA)
Onderbouw-snelheid	APCG	86	78	71	235	-4.0%	-9.4	
	Instream	10	6	1	17	-2.5%	-0.425	
	Alle leerl.	403	411	379	1193		-9.825	-0.82%

		Aantal 2013-2014	Aantal 2014-2015	Aantal 2015-2016	Totaal aantal 3 jaar (TA)	Correctie per leerling	Correctie volume (CV)	Correctie op norm (CV/TA)
Bovenbouw-succes	APCG	78	74	91	243	-6.0%	-14.58	
	Instream	5	6	6	17	-13.5%	-2.295	
	Alle leerl.	542	488	516	1546		-16.875	-1.09%

		Aantal 2013-2014	Aantal 2014-2015	Aantal 2015-2016	Totaal aantal 3 jaar (TA)	Correctie per leerling	Correctie volume (CV)	Correctie op norm (CV/TA)
Examencijfers	APCG	23	14	15	52	-0.003	-0.156	
	Alle leerl.	151	99	101	351		-0.156	-0.04



Berekeningen 2017

Bevoegd gezag	Stg. Alg. Bijz. Voortg. Ond. Eindhoven	Bevoegd gezag nr.	40232
Naam school	Lorentz Casimir Lyceum		
Adres	Celebeslaan 10-20		
Plaats	5641 AG Eindhoven	BRIN-Vestnr.	25KX-0

Normen per indicator Onderwijspositie t.o.v. advies po

	Landelijk	School (na correctie)
	Norm Voldoende	Norm Voldoende
	4.75%	4.75%



Berekeningen 2017

Bevoegd gezag	Stg. Alg. Bijz. Voortg. Ond. Eindhoven	Bevoegd gezag nr.	40232
Naam school	Lorentz Casimir Lyceum		
Adres	Celebeslaan 10-20		
Plaats	5641 AG Eindhoven	BRIN-Vestnr.	25KX-0

Normen per indicator Onderbouwsnelheid

	Landelijk	School (na correctie)
	Norm Voldoende	Norm Voldoende
Onderbouwsnelheid	95.50%	94.68%

		Aantal 2013-2014	Aantal 2014-2015	Aantal 2015-2016	Totaal aantal 3 jaar (TA)	Correctie per leerling	Correctie volume (CV)	Correctie op norm (CV/TA)
Onderbouw- snelheid	APCG	86	78	71	235	-4.0%	-9.4	
	Instroom	10	6	1	17	-2.5%	-0.425	
	Alle leerl.	403	411	379	1193		-9.825	-0.82%



Berekeningen 2017

Bevoegd gezag	Stg. Alg. Bijz. Voortg. Ond. Eindhoven	Bevoegd gezag nr.	40232
Naam school	Lorentz Casimir Lyceum		
Adres	Celebeslaan 10-20		
Plaats	5641 AG Eindhoven	BRIN-Vestnr.	25KX-0

Normen per indicator Bovenbouwsucces

	Landelijk	School (na correctie)
	Norm Voldoende	Norm Voldoende
VMBO Basis		
VMBO Kader		
VMBO Gemengd Theoretisch		
HAVO	80.00%	77.35%
VWO	82.00%	80.91%

		Aantal 2013-2014	Aantal 2014-2015	Aantal 2015-2016	Totaal aantal 3 jaar (TA)	Correctie per leerling	Correctie volume (CV)	Correctie op norm (CV/TA)
VMBO Basis	APCG							
	LWOO							
	Instroom							
	Alle leerl.							

		Aantal 2013-2014	Aantal 2014-2015	Aantal 2015-2016	Totaal aantal 3 jaar (TA)	Correctie per leerling	Correctie volume (CV)	Correctie op norm (CV/TA)
VMBO Kader	APCG							
	LWOO							
	Instroom							
	Alle leerl.							

		Aantal 2013-2014	Aantal 2014-2015	Aantal 2015-2016	Totaal aantal 3 jaar (TA)	Correctie per leerling	Correctie volume (CV)	Correctie op norm (CV/TA)
VMBO Gemengd Theoretisch	APCG							
	LWOO							
	Instroom							
	Alle leerl.							



Berekeningen 2017

Bevoegd gezag	Stg. Alg. Bijz. Voortg. Ond. Eindhoven	Bevoegd gezag nr.	40232
Naam school	Lorentz Casimir Lyceum		
Adres	Celebeslaan 10-20		
Plaats	5641 AG Eindhoven	BRIN-Vestnr.	25KX-0

		Aantal 2013-2014	Aantal 2014-2015	Aantal 2015-2016	Totaal aantal 3 jaar (TA)	Correctie per leerling	Correctie volume (CV)	Correctie op norm (CV/TA)
HAVO	APCG	51	48	58	157	-10.0%	-15.7	
	Instroom	8	5	4	17	-9.0%	-1.53	
	Alle leerl.	219	204	228	651		-17.23	-2.65%

		Aantal 2013-2014	Aantal 2014-2015	Aantal 2015-2016	Totaal aantal 3 jaar (TA)	Correctie per leerling	Correctie volume (CV)	Correctie op norm (CV/TA)
VWO	APCG	78	74	91	243	-6.0%	-14.58	
	Instroom	5	6	6	17	-13.5%	-2.295	
	Alle leerl.	542	488	516	1546		-16.875	-1.09%



Berekeningen 2017

Bevoegd gezag	Stg. Alg. Bijz. Voortg. Ond. Eindhoven	Bevoegd gezag nr.	40232
Naam school	Lorentz Casimir Lyceum		
Adres	Celebeslaan 10-20		
Plaats	5641 AG Eindhoven	BRIN-Vestnr.	25KX-0

Normen per indicator Examencijfers

	Landelijk	School (na correctie)
	Norm Voldoende	Norm Voldoende
VMBO Basis		
VMBO Kader		
VMBO Gemengd Theoretisch		
HAVO	6.27	6.23
VWO	6.30	6.26

		Aantal 2013-2014	Aantal 2014-2015	Aantal 2015-2016	Totaal aantal 3 jaar (TA)	Correctie per leerling	Correctie volume (CV)	Correctie op norm (CV/TA)
VMBO Basis	APCG							
	LWOO							
	Alle leerl.							

		Aantal 2013-2014	Aantal 2014-2015	Aantal 2015-2016	Totaal aantal 3 jaar (TA)	Correctie per leerling	Correctie volume (CV)	Correctie op norm (CV/TA)
VMBO Kader	APCG							
	LWOO							
	Alle leerl.							

		Aantal 2013-2014	Aantal 2014-2015	Aantal 2015-2016	Totaal aantal 3 jaar (TA)	Correctie per leerling	Correctie volume (CV)	Correctie op norm (CV/TA)
VMBO Gemengd Theoretisch	APCG							
	LWOO							
	Alle leerl.							



Berekeningen 2017

Bevoegd gezag	Stg. Alg. Bijz. Voortg. Ond. Eindhoven	Bevoegd gezag nr.	40232
Naam school	Lorentz Casimir Lyceum		
Adres	Celebeslaan 10-20		
Plaats	5641 AG Eindhoven	BRIN-Vestnr.	25KX-0

		Aantal 2013-2014	Aantal 2014-2015	Aantal 2015-2016	Totaal aantal 3 jaar (TA)	Correctie per leerling	Correctie volume (CV)	Correctie op norm (CV/TA)
HAVO	APCG	13	13	20	46	0.00	-0.09	
	Alle leerl.	70	66	91	227		-0.09	-0.04

		Aantal 2013-2014	Aantal 2014-2015	Aantal 2015-2016	Totaal aantal 3 jaar (TA)	Correctie per leerling	Correctie volume (CV)	Correctie op norm (CV/TA)
VWO	APCG	23	14	15	52	0.00	-0.16	
	Alle leerl.	151	99	101	351		-0.16	-0.04



Berekeningen 2017

Bevoegd gezag	Stg. Alg. Bijz. Voortg. Ond. Eindhoven	Bevoegd gezag nr.	40232
Naam school	Lorentz Casimir Lyceum		
Adres	Celebeslaan 10-20		
Plaats	5641 AG Eindhoven	BRIN-Vestnr.	25KX-0

Normen per indicator Verschil SE-CE

	Landelijk		School (na correctie)	
	Norm groot verschil	Norm zeer groot verschil	Norm groot verschil	Norm zeer groot verschil
VMBO Basis				
VMBO Kader				
VMBO Gemengd Theoretisch				
HAVO	0.50	1.00	0.50	1.00
VWO	0.50	1.00	0.50	1.00