



# Onderwijsresultaten 2018

Lorentz Casimir Lyceum

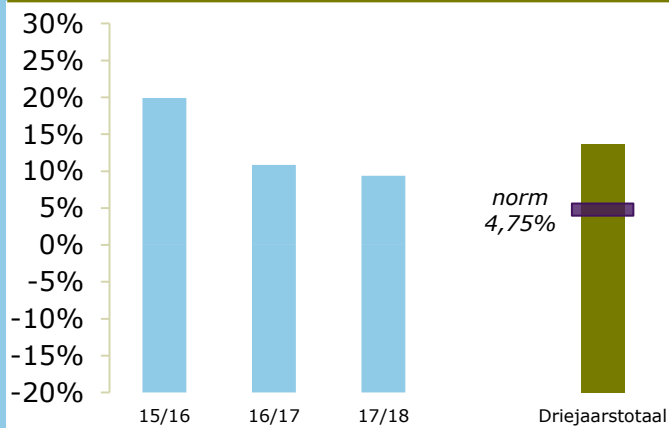
5641 AG Eindhoven

25KX-0

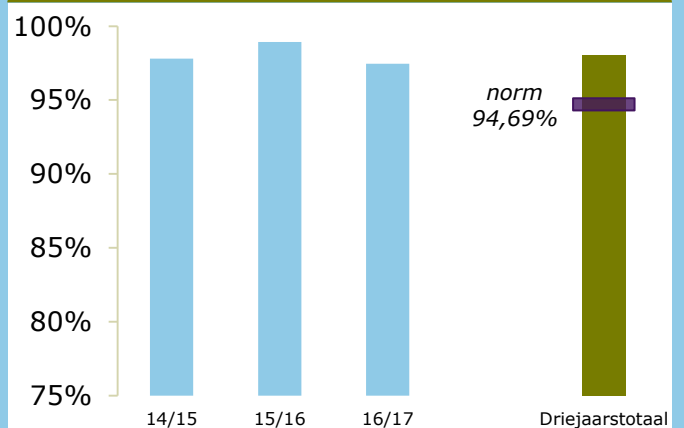
Stg. Alg. Bijz. Voortg. Ond.

## ONDERBOUW

Onderwijspositie t.o.v. advies po

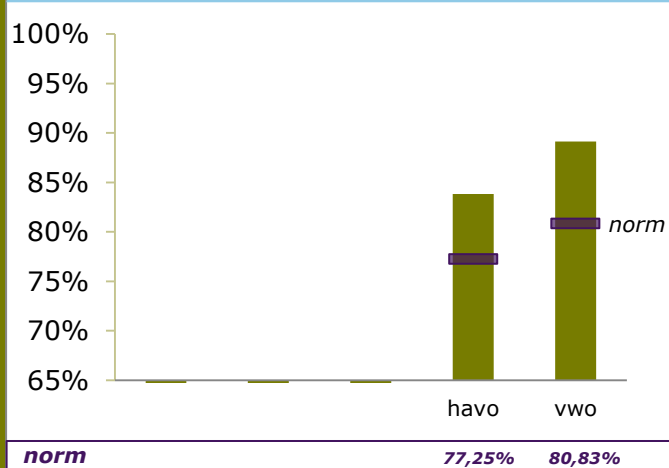


Onderbouwsnelheid

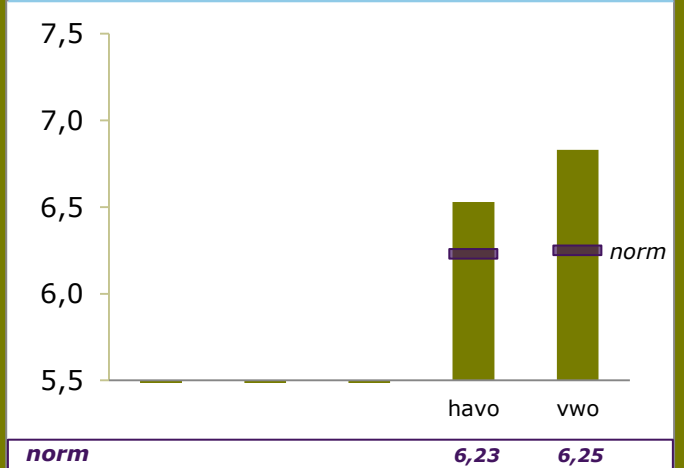


## BOVENBOUW

Bovenbouwsucces (Driejaarstotaal)



Examencijfers (Driejaarstotaal)



**Berekend  
oordeel**

**HAVO**  
voldoende

**VWO**  
voldoende



## Berekeningen 2018

Bevoegd gezag	Stg. Alg. Bijz. Voortg. Ond.	Bevoegd gezag nr.	40232
Naam school	Lorentz Casimir Lyceum		
Adres	Celebeslaan 10-20		
Plaats	5641 AG Eindhoven	BRIN-Vestnr.	25KX-0

Onderwijspositie t.o.v. advies po	
Vergelijkingsgroep	HAVO/VWO
2015-2016	19,91%
2016-2017	10,86%
2017-2018	9,38%
<b>Gem 3 jaar</b>	<b>13,67%</b>
Norm	4,75%
<b>Resultaat</b>	<b>boven de norm</b>

Onderbouwsnelheid	
2014-2015	97,81%
2015-2016	98,94%
2016-2017	97,45%
<b>Gem 3 jaar</b>	<b>98,02%</b>
Norm (na correctie)	94,69%
<b>Resultaat</b>	<b>boven de norm</b>

Bovenbouwsucces	VMBO B	VMBO K	VMBO G/T	HAVO	VWO
2014-2015				88,24%	88,11%
2015-2016				84,21%	89,15%
2016-2017				79,66%	90,10%
<b>Gem 3 jaar</b>				<b>83,83%</b>	<b>89,13%</b>
Norm (na correctie)				77,25%	80,83%
<b>Resultaat</b>				<b>boven de norm</b>	<b>boven de norm</b>

Examencijfer	VMBO B	VMBO K	VMBO G/T	HAVO	VWO
2014-2015				6,40	6,89
2015-2016				6,51	6,69
2016-2017				6,68	6,88
<b>Gem 3 jaar</b>				<b>6,53</b>	<b>6,83</b>
Norm (na correctie)				6,23	6,25
<b>Resultaat</b>				<b>boven de norm</b>	<b>boven de norm</b>

	VMBO B	VMBO K	VMBO G/T	HAVO	VWO
Berekend oordeel				<b>voldoende</b>	<b>voldoende</b>

Vershil SE-CE	VMBO B	VMBO K	VMBO G/T	HAVO	VWO
2014-2015				-0,09	-0,17
2015-2016				-0,20	-0,01
2016-2017				-0,46	-0,29
<b>Gem 3 jaar</b>				<b>-0,24</b>	<b>-0,17</b>
Norm groot verschil				0,50	0,50
Norm zeer groot verschil				1,00	1,00
<b>Resultaat</b>				<b>gering verschil</b>	<b>gering verschil</b>



## Berekeningen 2018

Bevoegd gezag	Stg. Alg. Bijz. Voortg. Ond.	Bevoegd gezag nr.	40232
Naam school	Lorentz Casimir Lyceum		
Adres	Celebeslaan 10-20		
Plaats	5641 AG Eindhoven	BRIN-Vestnr.	25KX-0

## Resultaten

vergelijkingsgroep voor indicator Onderwijspositie t.o.v. advies po	HAVO/VWO
---	----------

Onderwijspositie	boven de norm
Onderbouwsnelheid	boven de norm

	VMBO B	VMBO K	VMBO G/T	HAVO	VWO
Bovenbouwsucces				boven de norm	boven de norm
Examencijfers				boven de norm	boven de norm
Vershil SE-CE				gering verschil	gering verschil

oordeel over alle resultaten over drie jaar				voldoende	voldoende
---	--	--	--	-----------	-----------



## Berekeningen 2018

Bevoegd gezag	Stg. Alg. Bijz. Voortg. Ond.	Bevoegd gezag nr.	40232
Naam school	Lorentz Casimir Lyceum		
Adres	Celebeslaan 10-20		
Plaats	5641 AG Eindhoven	BRIN-Vestnr.	25KX-0

### Onderwijsresultaten per schoolsoort HAVO

		aantal leerlingen OB (A)	jaarscore (B)	wegingsaandeel (A x B)	gewogen gemiddelde
Onderwijspositie t.o.v. advies po	2015-2016	211	19,91%	4200	
	2016-2017	175	10,86%	1900	
	2017-2018	192	9,38%	1800	
	Gem 3 jaar	578		7900	13,67%

		aantal leerlingen OB (A)	jaarscore (B)	wegingsaandeel (A x B)	gewogen gemiddelde
Onderbouwsnelheid	2014-2015	411	97,81%	40200	
	2015-2016	379	98,94%	37500	
	2016-2017	470	97,45%	45800	
	Gem 3 jaar	1260		123500	98,02%

		aantal leerlingen BB (A)	jaarscore (B)	wegingsaandeel (A x B)	gewogen gemiddelde
Bovenbouwsucces	2014-2015	204	88,24%	18000	
	2015-2016	228	84,21%	19200	
	2016-2017	236	79,66%	18800	
	Gem 3 jaar	668		56000	83,83%

		aantal vakken met CE (A)	gemiddeld CE alle vakken (B)	wegingsaandeel (A x B)	gewogen gemiddelde
Examencijfers	2014-2015	440	6,40	2817,1	
	2015-2016	603	6,51	3925,5	
	2016-2017	429	6,68	2865,1	
	Gem 3 jaar	1472		9607,7	6,53

		aantal vakken met SE-CE (A)	gemiddeld SE-CE alle vakken (B)	wegingsaandeel (A x B)	gewogen gemiddelde
Verschil SE-CE	2014-2015	440	-0,09	-38,5	
	2015-2016	603	-0,20	-122,9	
	2016-2017	429	-0,46	-197,1	
	Gem 3 jaar	1472		-358,5	-0,24



## Berekeningen 2018

Bevoegd gezag	Stg. Alg. Bijz. Voortg. Ond.	Bevoegd gezag nr.	40232
Naam school	Lorentz Casimir Lyceum		
Adres	Celebeslaan 10-20		
Plaats	5641 AG Eindhoven	BRIN-Vestnr.	25KX-0

### Onderwijsresultaten per schoolsoort VWO

		aantal leerlingen OB (A)	jaarscore (B)	wegingsaandeel (A x B)	gewogen gemiddelde
Onderwijspositie t.o.v. advies po	2015-2016	211	19,91%	4200	
	2016-2017	175	10,86%	1900	
	2017-2018	192	9,38%	1800	
	Gem 3 jaar	578		7900	13,67%

		aantal leerlingen OB (A)	jaarscore (B)	wegingsaandeel (A x B)	gewogen gemiddelde
Onderbouwsnelheid	2014-2015	411	97,81%	40200	
	2015-2016	379	98,94%	37500	
	2016-2017	470	97,45%	45800	
	Gem 3 jaar	1260		123500	98,02%

		aantal leerlingen BB (A)	jaarscore (B)	wegingsaandeel (A x B)	gewogen gemiddelde
Bovenbouwsucces	2014-2015	488	88,11%	43000	
	2015-2016	516	89,15%	46000	
	2016-2017	505	90,10%	45500	
	Gem 3 jaar	1509		134500	89,13%

		aantal vakken met CE (A)	gemiddeld CE alle vakken (B)	wegingsaandeel (A x B)	gewogen gemiddelde
Examencijfers	2014-2015	771	6,89	5311,7	
	2015-2016	787	6,69	5263,3	
	2016-2017	1014	6,88	6979,9	
	Gem 3 jaar	2572		17554,9	6,83

		aantal vakken met SE-CE (A)	gemiddeld SE-CE alle vakken (B)	wegingsaandeel (A x B)	gewogen gemiddelde
Verschil SE-CE	2014-2015	771	-0,17	-134	
	2015-2016	787	-0,01	-11,3	
	2016-2017	1014	-0,29	-289	
	Gem 3 jaar	2572		-434,3	-0,17



## Berekeningen 2018

Bevoegd gezag	Stg. Alg. Bijz. Voortg. Ond.	Bevoegd gezag nr.	40232
Naam school	Lorentz Casimir Lyceum		
Adres	Celebeslaan 10-20		
Plaats	5641 AG Eindhoven	BRIN-Vestnr.	25KX-0

### Onderwijsresultaten per indicator Onderwijspositie t.o.v. advies po

		aantal leerlingen OB (A)	jaarscore (B)	wegingsaandeel (A x B)	gewogen gemiddelde
	2015-2016	211	19,91%	4200	
	2016-2017	175	10,86%	1900	
	2017-2018	192	9,38%	1800	
	Gem 3 jaar	578		7900	13,67%



## Berekeningen 2018

Bevoegd gezag	Stg. Alg. Bijz. Voortg. Ond.	Bevoegd gezag nr.	40232
Naam school	Lorentz Casimir Lyceum		
Adres	Celebeslaan 10-20		
Plaats	5641 AG Eindhoven	BRIN-Vestnr.	25KX-0

### Onderwijsresultaten per indicator Onderbouwsnelheid

		aantal leerlingen OB (A)	jaarscore (B)	wegingsaandeel (A x B)	gewogen gemiddelde
	2014-2015	411	97,81%	40200	
	2015-2016	379	98,94%	37500	
	2016-2017	470	97,45%	45800	
	Gem 3 jaar	1260		123500	98,02%



## Berekeningen 2018

Bevoegd gezag	Stg. Alg. Bijz. Voortg. Ond.	Bevoegd gezag nr.	40232
Naam school	Lorentz Casimir Lyceum		
Adres	Celebeslaan 10-20		
Plaats	5641 AG Eindhoven	BRIN-Vestnr.	25KX-0

### Onderwijsresultaten per indicator Bovenbouwsucces

		aantal leerlingen BB (A)	jaarscore (B)	wegingsaandeel (A x B)	gewogen gemiddelde
VMBO Basis	2014-2015				
	2015-2016				
	2016-2017				
	Gem 3 jaar				

		aantal leerlingen BB (A)	jaarscore (B)	wegingsaandeel (A x B)	gewogen gemiddelde
VMBO Kader	2014-2015				
	2015-2016				
	2016-2017				
	Gem 3 jaar				

		aantal leerlingen BB (A)	jaarscore (B)	wegingsaandeel (A x B)	gewogen gemiddelde
VMBO Gemengd Theoretisch	2014-2015				
	2015-2016				
	2016-2017				
	Gem 3 jaar				

		aantal leerlingen BB (A)	jaarscore (B)	wegingsaandeel (A x B)	gewogen gemiddelde
HAVO	2014-2015	204	88,24%	18000	
	2015-2016	228	84,21%	19200	
	2016-2017	236	79,66%	18800	
	Gem 3 jaar	668		56000	83,83%

		aantal leerlingen BB (A)	jaarscore (B)	wegingsaandeel (A x B)	gewogen gemiddelde
VWO	2014-2015	488	88,11%	43000	
	2015-2016	516	89,15%	46000	
	2016-2017	505	90,10%	45500	
	Gem 3 jaar	1509		134500	89,13%





## Berekeningen 2018

Bevoegd gezag	Stg. Alg. Bijz. Voortg. Ond.	Bevoegd gezag nr.	40232
Naam school	Lorentz Casimir Lyceum		
Adres	Celebeslaan 10-20		
Plaats	5641 AG Eindhoven	BRIN-Vestnr.	25KX-0

### Onderwijsresultaten per indicator Examencijfers

		aantal vakken met CE (A)	gemiddeld CE alle vakken (B)	wegingsaandeel (A x B)	gewogen gemiddelde
VMBO Basis	2014-2015				
	2015-2016				
	2016-2017				
	Gem 3 jaar				

		aantal vakken met CE (A)	gemiddeld CE alle vakken (B)	wegingsaandeel (A x B)	gewogen gemiddelde
VMBO Kader	2014-2015				
	2015-2016				
	2016-2017				
	Gem 3 jaar				

		aantal vakken met CE (A)	gemiddeld CE alle vakken (B)	wegingsaandeel (A x B)	gewogen gemiddelde
VMBO Gemengd Theoretisch	2014-2015				
	2015-2016				
	2016-2017				
	Gem 3 jaar				

		aantal vakken met CE (A)	gemiddeld CE alle vakken (B)	wegingsaandeel (A x B)	gewogen gemiddelde
HAVO	2014-2015	440	6,40	2817,1	
	2015-2016	603	6,51	3925,5	
	2016-2017	429	6,68	2865,1	
	Gem 3 jaar	1472		9607,7	6,53

		aantal vakken met CE (A)	gemiddeld CE alle vakken (B)	wegingsaandeel (A x B)	gewogen gemiddelde
VWO	2014-2015	771	6,89	5311,7	
	2015-2016	787	6,69	5263,3	
	2016-2017	1014	6,88	6979,9	
	Gem 3 jaar	2572		17554,9	6,83



## Berekeningen 2018

Bevoegd gezag	Stg. Alg. Bijz. Voortg. Ond.	Bevoegd gezag nr.	40232
Naam school	Lorentz Casimir Lyceum		
Adres	Celebeslaan 10-20		
Plaats	5641 AG Eindhoven	BRIN-Vestnr.	25KX-0

### Onderwijsresultaten per indicator verschil SE-CE

		aantal vakken met SE-CE (A)	gemiddeld SE-CE alle vakken (B)	wegingsaandeel (A x B)	gewogen gemiddelde
VMBO Basis	2014-2015				
	2015-2016				
	2016-2017				
	Gem 3 jaar				

		aantal vakken met SE-CE (A)	gemiddeld SE-CE alle vakken (B)	wegingsaandeel (A x B)	gewogen gemiddelde
VMBO Kader	2014-2015				
	2015-2016				
	2016-2017				
	Gem 3 jaar				

		aantal vakken met SE-CE (A)	gemiddeld SE-CE alle vakken (B)	wegingsaandeel (A x B)	gewogen gemiddelde
VMBO Gemengd Theoretisch	2014-2015				
	2015-2016				
	2016-2017				
	Gem 3 jaar				

		aantal vakken met SE-CE (A)	gemiddeld SE-CE alle vakken (B)	wegingsaandeel (A x B)	gewogen gemiddelde
HAVO	2014-2015	440	-0,09	-38,5	
	2015-2016	603	-0,20	-122,9	
	2016-2017	429	-0,46	-197,1	
	Gem 3 jaar	1472		-358,5	-0,24

		aantal vakken met SE-CE (A)	gemiddeld SE-CE alle vakken (B)	wegingsaandeel (A x B)	gewogen gemiddelde
VWO	2014-2015	771	-0,17	-134	
	2015-2016	787	-0,01	-11,3	
	2016-2017	1014	-0,29	-289	
	Gem 3 jaar	2572		-434,3	-0,17



## Berekeningen 2018

Bevoegd gezag	Stg. Alg. Bijz. Voortg. Ond.	Bevoegd gezag nr.	40232
Naam school	Lorentz Casimir Lyceum		
Adres	Celebeslaan 10-20		
Plaats	5641 AG Eindhoven	BRIN-Vestnr.	25KX-0

### Normen per schoolsoort HAVO

	Landelijk	School (na correctie)
	Norm Voldoende	Norm Voldoende
Onderwijspositie t.o.v. advies PO	4,75%	4,75%
Onderbouwsnelheid	95,50%	94,69%
Bovenbouwsucces	80,00%	77,25%
Examencijfers	6,27	6,23

	Landelijk		School (na correctie)	
	Norm groot verschil	Norm zeer groot verschil	Norm groot verschil	Norm zeer groot verschil
Vershil SE-CE	0,50	1,00	0,50	1,00

		Aantal 2014-2015	Aantal 2015-2016	Aantal 2016-2017	Totaal aantal 3 jaar (TA)	Correctie per leerling	Correctie volume (CV)	Correctie op norm (CV/TA)
Onderbouw-snelheid	APCG	78	71	100	249	-4,0%	-9,96	
	Instream	6	1	4	11	-2,5%	-0,275	
	Alle leerl.	411	379	470	1260		-10,235	-0,81%

		Aantal 2014-2015	Aantal 2015-2016	Aantal 2016-2017	Totaal aantal 3 jaar (TA)	Correctie per leerling	Correctie volume (CV)	Correctie op norm (CV/TA)
Bovenbouw-succes	APCG	48	58	56	162	-10,0%	-16,2	
	Instream	5	4	15	24	-9,0%	-2,16	
	Alle leerl.	204	228	236	668		-18,36	-2,75%

		Aantal 2014-2015	Aantal 2015-2016	Aantal 2016-2017	Totaal aantal 3 jaar (TA)	Correctie per leerling	Correctie volume (CV)	Correctie op norm (CV/TA)
Examencijfers	APCG	13	20	10	43	-0,002	-0,086	
	Alle leerl.	66	91	65	222		-0,086	-0,04



## Berekeningen 2018

Bevoegd gezag	Stg. Alg. Bijz. Voortg. Ond.	Bevoegd gezag nr.	40232
Naam school	Lorentz Casimir Lyceum		
Adres	Celebeslaan 10-20		
Plaats	5641 AG Eindhoven	BRIN-Vestnr.	25KX-0

### Normen per schoolsoort VWO

	Landelijk	School (na correctie)
	Norm Voldoende	Norm Voldoende
Onderwijspositie t.o.v. advies PO	4,75%	4,75%
Onderbouwsnelheid	95,50%	94,69%
Bovenbouwsucces	82,00%	80,83%
Examencijfers	6,30	6,25

	Landelijk		School (na correctie)	
	Norm groot verschil	Norm zeer groot verschil	Norm groot verschil	Norm zeer groot verschil
Vershil SE-CE	0,50	1,00	0,50	1,00

		Aantal 2014-2015	Aantal 2015-2016	Aantal 2016-2017	Totaal aantal 3 jaar (TA)	Correctie per leerling	Correctie volume (CV)	Correctie op norm (CV/TA)
Onderbouw-snelheid	APCG	78	71	100	249	-4,0%	-9,96	
	Instroom	6	1	4	11	-2,5%	-0,275	
	Alle leerl.	411	379	470	1260		-10,235	-0,81%

		Aantal 2014-2015	Aantal 2015-2016	Aantal 2016-2017	Totaal aantal 3 jaar (TA)	Correctie per leerling	Correctie volume (CV)	Correctie op norm (CV/TA)
Bovenbouw-succes	APCG	74	91	83	248	-6,0%	-14,88	
	Instroom	6	6	8	20	-13,5%	-2,7	
	Alle leerl.	488	516	505	1509		-17,58	-1,17%

		Aantal 2014-2015	Aantal 2015-2016	Aantal 2016-2017	Totaal aantal 3 jaar (TA)	Correctie per leerling	Correctie volume (CV)	Correctie op norm (CV/TA)
Examencijfers	APCG	14	15	24	53	-0,003	-0,159	
	Alle leerl.	99	101	130	330		-0,159	-0,05



## Berekeningen 2018

Bevoegd gezag	Stg. Alg. Bijz. Voortg. Ond.	Bevoegd gezag nr.	40232
Naam school	Lorentz Casimir Lyceum		
Adres	Celebeslaan 10-20		
Plaats	5641 AG Eindhoven	BRIN-Vestnr.	25KX-0

### Normen per indicator Onderwijspositie t.o.v. advies po

	Landelijk	School (na correctie)
	Norm Voldoende	Norm Voldoende
	4,75%	4,75%



## Berekeningen 2018

Bevoegd gezag	Stg. Alg. Bijz. Voortg. Ond.	Bevoegd gezag nr.	40232
Naam school	Lorentz Casimir Lyceum		
Adres	Celebeslaan 10-20		
Plaats	5641 AG Eindhoven	BRIN-Vestnr.	25KX-0

### Normen per indicator Onderbouwsnelheid

	Landelijk	School (na correctie)
	Norm Voldoende	Norm Voldoende
Onderbouwsnelheid	95,50%	94,69%

		Aantal 2014-2015	Aantal 2015-2016	Aantal 2016-2017	Totaal aantal 3 jaar (TA)	Correctie per leerling	Correctie volume (CV)	Correctie op norm (CV/TA)
Onderbouw- snelheid	APCG	78	71	100	249	-4,0%	-9,96	
	Instream	6	1	4	11	-2,5%	-0,275	
	Alle leerl.	411	379	470	1260		-10,235	-0,81%



## Berekeningen 2018

Bevoegd gezag	Stg. Alg. Bijz. Voortg. Ond.	Bevoegd gezag nr.	40232
Naam school	Lorentz Casimir Lyceum		
Adres	Celebeslaan 10-20		
Plaats	5641 AG Eindhoven	BRIN-Vestnr.	25KX-0

### Normen per indicator Bovenbouwsucces

	Landelijk	School (na correctie)
	Norm Voldoende	Norm Voldoende
VMBO Basis		
VMBO Kader		
VMBO Gemengd Theoretisch		
HAVO	80,00%	77,25%
VWO	82,00%	80,83%

		Aantal 2014-2015	Aantal 2015-2016	Aantal 2016-2017	Totaal aantal 3 jaar (TA)	Correctie per leerling	Correctie volume (CV)	Correctie op norm (CV/TA)
VMBO Basis	APCG							
	LWOO							
	Instroom							
	Alle leerl.							

		Aantal 2014-2015	Aantal 2015-2016	Aantal 2016-2017	Totaal aantal 3 jaar (TA)	Correctie per leerling	Correctie volume (CV)	Correctie op norm (CV/TA)
VMBO Kader	APCG							
	LWOO							
	Instroom							
	Alle leerl.							

		Aantal 2014-2015	Aantal 2015-2016	Aantal 2016-2017	Totaal aantal 3 jaar (TA)	Correctie per leerling	Correctie volume (CV)	Correctie op norm (CV/TA)
VMBO Gemengd Theoretisch	APCG							
	LWOO							
	Instroom							
	Alle leerl.							



## Berekeningen 2018

Bevoegd gezag	Stg. Alg. Bijz. Voortg. Ond.	Bevoegd gezag nr.	40232
Naam school	Lorentz Casimir Lyceum		
Adres	Celebeslaan 10-20		
Plaats	5641 AG Eindhoven	BRIN-Vestnr.	25KX-0

		Aantal 2014-2015	Aantal 2015-2016	Aantal 2016-2017	Totaal aantal 3 jaar (TA)	Correctie per leerling	Correctie volume (CV)	Correctie op norm (CV/TA)
HAVO	APCG	48	58	56	162	-10,0%	-16,2	
	Instream	5	4	15	24	-9,0%	-2,16	
	Alle leerl.	204	228	236	668		-18,36	-2,75%

		Aantal 2014-2015	Aantal 2015-2016	Aantal 2016-2017	Totaal aantal 3 jaar (TA)	Correctie per leerling	Correctie volume (CV)	Correctie op norm (CV/TA)
VWO	APCG	74	91	83	248	-6,0%	-14,88	
	Instream	6	6	8	20	-13,5%	-2,7	
	Alle leerl.	488	516	505	1509		-17,58	-1,17%





## Berekeningen 2018

Bevoegd gezag	Stg. Alg. Bijz. Voortg. Ond.	Bevoegd gezag nr.	40232
Naam school	Lorentz Casimir Lyceum		
Adres	Celebeslaan 10-20		
Plaats	5641 AG Eindhoven	BRIN-Vestnr.	25KX-0

### Normen per indicator Examencijfers

	Landelijk	School (na correctie)
	Norm Voldoende	Norm Voldoende
VMBO Basis		
VMBO Kader		
VMBO Gemengd Theoretisch		
HAVO	6,27	6,23
VWO	6,30	6,25

		Aantal 2014-2015	Aantal 2015-2016	Aantal 2016-2017	Totaal aantal 3 jaar (TA)	Correctie per leerling	Correctie volume (CV)	Correctie op norm (CV/TA)
VMBO Basis	APCG							
	LWOO							
	Alle leerl.							

		Aantal 2014-2015	Aantal 2015-2016	Aantal 2016-2017	Totaal aantal 3 jaar (TA)	Correctie per leerling	Correctie volume (CV)	Correctie op norm (CV/TA)
VMBO Kader	APCG							
	LWOO							
	Alle leerl.							

		Aantal 2014-2015	Aantal 2015-2016	Aantal 2016-2017	Totaal aantal 3 jaar (TA)	Correctie per leerling	Correctie volume (CV)	Correctie op norm (CV/TA)
VMBO Gemengd Theoretisch	APCG							
	LWOO							
	Alle leerl.							



## Berekeningen 2018

Bevoegd gezag	Stg. Alg. Bijz. Voortg. Ond.	Bevoegd gezag nr.	40232
Naam school	Lorentz Casimir Lyceum		
Adres	Celebeslaan 10-20		
Plaats	5641 AG Eindhoven	BRIN-Vestnr.	25KX-0

		Aantal 2014-2015	Aantal 2015-2016	Aantal 2016-2017	Totaal aantal 3 jaar (TA)	Correctie per leerling	Correctie volume (CV)	Correctie op norm (CV/TA)
HAVO	APCG	13	20	10	43	0,00	-0,09	
	Alle leerl.	66	91	65	222		-0,09	-0,04

		Aantal 2014-2015	Aantal 2015-2016	Aantal 2016-2017	Totaal aantal 3 jaar (TA)	Correctie per leerling	Correctie volume (CV)	Correctie op norm (CV/TA)
VWO	APCG	14	15	24	53	0,00	-0,16	
	Alle leerl.	99	101	130	330		-0,16	-0,05



## Berekeningen 2018

Bevoegd gezag	Stg. Alg. Bijz. Voortg. Ond.	Bevoegd gezag nr.	40232
Naam school	Lorentz Casimir Lyceum		
Adres	Celebeslaan 10-20		
Plaats	5641 AG Eindhoven	BRIN-Vestnr.	25KX-0

### Normen per indicator Verschil SE-CE

	Landelijk		School (na correctie)	
	Norm groot verschil	Norm zeer groot verschil	Norm groot verschil	Norm zeer groot verschil
VMBO Basis				
VMBO Kader				
VMBO Gemengd Theoretisch				
HAVO	0,50	1,00	0,50	1,00
VWO	0,50	1,00	0,50	1,00