



# Onderwijsresultaten 2019

Lorentz Casimir Lyceum

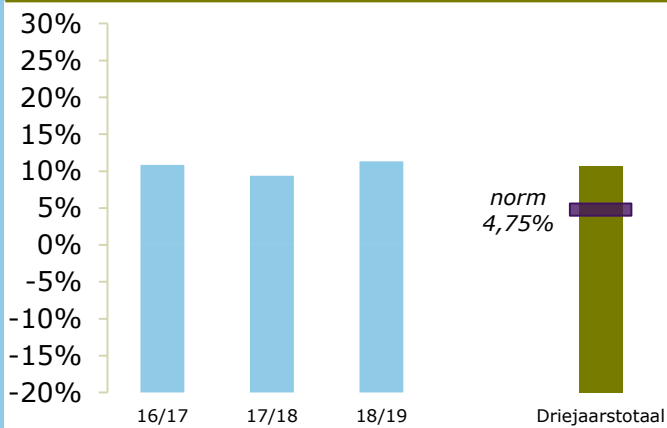
5641 AG Eindhoven

25KX-0

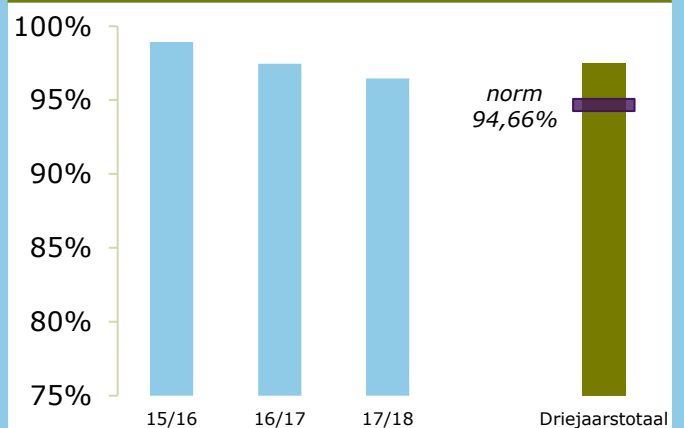
Stg. Alg. Bijz. Voortg. Ond.

## ONDERBOUW

Onderwijspositie t.o.v. advies po

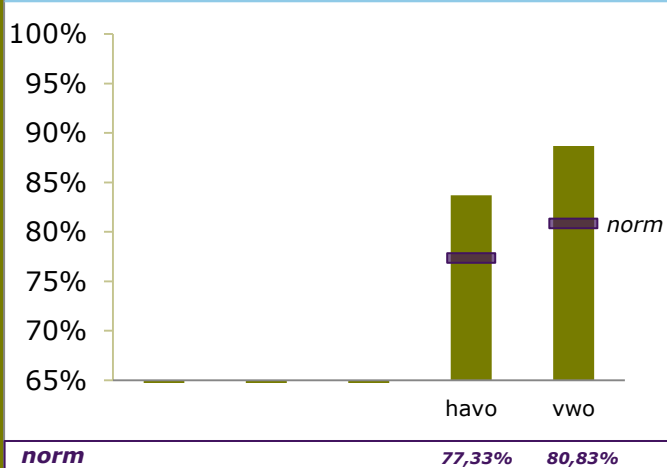


Onderbouwsnelheid

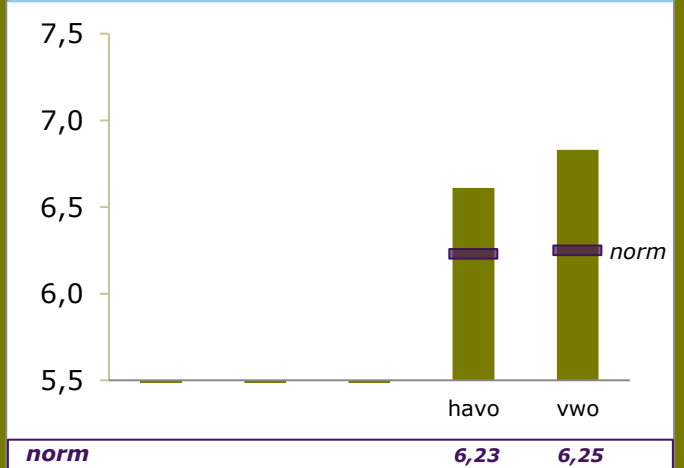


## BOVENBOUW

Bovenbouwsucces (Driejaarstotaal)



Examencijfers (Driejaarstotaal)



**Berekend  
oordeel**

**HAVO**  
voldoende

**VWO**  
voldoende



## Berekeningen 2019

Bevoegd gezag	Stg. Alg. Bijz. Voortg. Ond.	Bevoegd gezag nr.	40232
Naam school	Lorentz Casimir Lyceum		
Adres	Celebeslaan 10-20		
Plaats	5641 AG Eindhoven	BRIN-Vestnr.	25KX-0

Onderwijspositie t.o.v. advies po	
Vergelijkingsgroep	HAVO/VWO
2016-2017	10,86%
2017-2018	9,38%
2018-2019	11,34%
<b>Gem 3 jaar</b>	<b>10,59%</b>
Norm	4,75%
<b>Resultaat</b>	<b>boven de norm</b>

Onderbouwsnelheid	
2015-2016	98,94%
2016-2017	97,45%
2017-2018	96,46%
<b>Gem 3 jaar</b>	<b>97,52%</b>
Norm (na correctie)	94,66%
<b>Resultaat</b>	<b>boven de norm</b>

Bovenbouwsucces	VMBO B	VMBO K	VMBO G/T	HAVO	VWO
2015-2016				84,65%	89,15%
2016-2017				79,66%	90,10%
2017-2018				86,54%	86,62%
<b>Gem 3 jaar</b>				<b>83,70%</b>	<b>88,67%</b>
Norm (na correctie)				77,33%	80,83%
<b>Resultaat</b>				<b>boven de norm</b>	<b>boven de norm</b>

Examencijfer	VMBO B	VMBO K	VMBO G/T	HAVO	VWO
2015-2016				6,51	6,69
2016-2017				6,68	6,88
2017-2018				6,66	6,88
<b>Gem 3 jaar</b>				<b>6,61</b>	<b>6,83</b>
Norm (na correctie)				6,23	6,25
<b>Resultaat</b>				<b>boven de norm</b>	<b>boven de norm</b>

	VMBO B	VMBO K	VMBO G/T	HAVO	VWO
Berekend oordeel				<b>voldoende</b>	<b>voldoende</b>

Verskil SE-CE	VMBO B	VMBO K	VMBO G/T	HAVO	VWO
2015-2016				-0,20	-0,01
2016-2017				-0,46	-0,29
2017-2018				-0,35	-0,22
<b>Gem 3 jaar</b>				<b>-0,32</b>	<b>-0,18</b>
Norm groot verschil				0,50	0,50
Norm zeer groot verschil				1,00	1,00
<b>Resultaat</b>				<b>gering verschil</b>	<b>gering verschil</b>



## Berekeningen 2019

Bevoegd gezag	Stg. Alg. Bijz. Voortg. Ond.	Bevoegd gezag nr.	40232
Naam school	Lorentz Casimir Lyceum		
Adres	Celebeslaan 10-20		
Plaats	5641 AG Eindhoven	BRIN-Vestnr.	25KX-0

## Resultaten

vergelijkingsgroep voor indicator Onderwijspositie t.o.v. advies po	HAVO/VWO
---	----------

Onderwijspositie	boven de norm
Onderbouwsnelheid	boven de norm

	VMBO B	VMBO K	VMBO G/T	HAVO	VWO
Bovenbouwsucces				boven de norm	boven de norm
Examencijfers				boven de norm	boven de norm
Vershil SE-CE				gering verschil	gering verschil

oordeel over alle resultaten over drie jaar				voldoende	voldoende
---	--	--	--	-----------	-----------



## Berekeningen 2019

Bevoegd gezag	Stg. Alg. Bijz. Voortg. Ond.	Bevoegd gezag nr.	40232
Naam school	Lorentz Casimir Lyceum		
Adres	Celebeslaan 10-20		
Plaats	5641 AG Eindhoven	BRIN-Vestnr.	25KX-0

### Onderwijsresultaten per schoolsoort HAVO

		aantal leerlingen OB (A)	jaarscore (B)	wegingsaandeel (A x B)	gewogen gemiddelde
Onderwijspositie t.o.v. advies po	2016-2017	175	10,86%	1900	
	2017-2018	192	9,38%	1800	
	2018-2019	247	11,34%	2800	
	Gem 3 jaar	614		6500	10,59%

		aantal leerlingen OB (A)	jaarscore (B)	wegingsaandeel (A x B)	gewogen gemiddelde
Onderbouwsnelheid	2015-2016	379	98,94%	37500	
	2016-2017	470	97,45%	45800	
	2017-2018	480	96,46%	46300	
	Gem 3 jaar	1329		129600	97,52%

		aantal leerlingen BB (A)	jaarscore (B)	wegingsaandeel (A x B)	gewogen gemiddelde
Bovenbouwsucces	2015-2016	228	84,65%	19300	
	2016-2017	236	79,66%	18800	
	2017-2018	260	86,54%	22500	
	Gem 3 jaar	724		60600	83,70%

		aantal vakken met CE (A)	gemiddeld CE alle vakken (B)	wegingsaandeel (A x B)	gewogen gemiddelde
Examencijfers	2015-2016	603	6,51	3925,5	
	2016-2017	429	6,68	2865,1	
	2017-2018	509	6,66	3388,3	
	Gem 3 jaar	1541		10178,9	6,61

		aantal vakken met SE-CE (A)	gemiddeld SE-CE alle vakken (B)	wegingsaandeel (A x B)	gewogen gemiddelde
Verschil SE-CE	2015-2016	603	-0,20	-122,9	
	2016-2017	429	-0,46	-197,1	
	2017-2018	509	-0,35	-179	
	Gem 3 jaar	1541		-499	-0,32



## Berekeningen 2019

Bevoegd gezag	Stg. Alg. Bijz. Voortg. Ond.	Bevoegd gezag nr.	40232
Naam school	Lorentz Casimir Lyceum		
Adres	Celebeslaan 10-20		
Plaats	5641 AG Eindhoven	BRIN-Vestnr.	25KX-0

### Onderwijsresultaten per schoolsoort VWO

		aantal leerlingen OB (A)	jaarscore (B)	wegingsaandeel (A x B)	gewogen gemiddelde
Onderwijspositie t.o.v. advies po	2016-2017	175	10,86%	1900	
	2017-2018	192	9,38%	1800	
	2018-2019	247	11,34%	2800	
	Gem 3 jaar	614		6500	10,59%

		aantal leerlingen OB (A)	jaarscore (B)	wegingsaandeel (A x B)	gewogen gemiddelde
Onderbouwsnelheid	2015-2016	379	98,94%	37500	
	2016-2017	470	97,45%	45800	
	2017-2018	480	96,46%	46300	
	Gem 3 jaar	1329		129600	97,52%

		aantal leerlingen BB (A)	jaarscore (B)	wegingsaandeel (A x B)	gewogen gemiddelde
Bovenbouwsucces	2015-2016	516	89,15%	46000	
	2016-2017	505	90,10%	45500	
	2017-2018	471	86,62%	40800	
	Gem 3 jaar	1492		132300	88,67%

		aantal vakken met CE (A)	gemiddeld CE alle vakken (B)	wegingsaandeel (A x B)	gewogen gemiddelde
Examencijfers	2015-2016	787	6,69	5263,3	
	2016-2017	1014	6,88	6979,9	
	2017-2018	846	6,88	5823,5	
	Gem 3 jaar	2647		18066,7	6,83

		aantal vakken met SE-CE (A)	gemiddeld SE-CE alle vakken (B)	wegingsaandeel (A x B)	gewogen gemiddelde
Verschil SE-CE	2015-2016	787	-0,01	-11,3	
	2016-2017	1014	-0,29	-289	
	2017-2018	846	-0,22	-184,9	
	Gem 3 jaar	2647		-485,2	-0,18



## Berekeningen 2019

Bevoegd gezag	Stg. Alg. Bijz. Voortg. Ond.	Bevoegd gezag nr.	40232
Naam school	Lorentz Casimir Lyceum		
Adres	Celebeslaan 10-20		
Plaats	5641 AG Eindhoven	BRIN-Vestnr.	25KX-0

### Onderwijsresultaten per indicator Onderwijspositie t.o.v. advies po

		aantal leerlingen OB (A)	jaarscore (B)	wegingsaandeel (A x B)	gewogen gemiddelde
	2016-2017	175	10,86%	1900	
	2017-2018	192	9,38%	1800	
	2018-2019	247	11,34%	2800	
	Gem 3 jaar	614		6500	10,59%



## Berekeningen 2019

Bevoegd gezag	Stg. Alg. Bijz. Voortg. Ond.	Bevoegd gezag nr.	40232
Naam school	Lorentz Casimir Lyceum		
Adres	Celebeslaan 10-20		
Plaats	5641 AG Eindhoven	BRIN-Vestnr.	25KX-0

### Onderwijsresultaten per indicator Onderbouwsnelheid

		aantal leerlingen OB (A)	jaarscore (B)	wegingsaandeel (A x B)	gewogen gemiddelde
	2015-2016	379	98,94%	37500	
	2016-2017	470	97,45%	45800	
	2017-2018	480	96,46%	46300	
	Gem 3 jaar	1329		129600	97,52%



## Berekeningen 2019

Bevoegd gezag	Stg. Alg. Bijz. Voortg. Ond.	Bevoegd gezag nr.	40232
Naam school	Lorentz Casimir Lyceum		
Adres	Celebeslaan 10-20		
Plaats	5641 AG Eindhoven	BRIN-Vestnr.	25KX-0

### Onderwijsresultaten per indicator Bovenbouwsucces

		aantal leerlingen BB (A)	jaarscore (B)	wegingsaandeel (A x B)	gewogen gemiddelde
VMBO Basis	2015-2016				
	2016-2017				
	2017-2018				
	Gem 3 jaar				

		aantal leerlingen BB (A)	jaarscore (B)	wegingsaandeel (A x B)	gewogen gemiddelde
VMBO Kader	2015-2016				
	2016-2017				
	2017-2018				
	Gem 3 jaar				

		aantal leerlingen BB (A)	jaarscore (B)	wegingsaandeel (A x B)	gewogen gemiddelde
VMBO Gemengd Theoretisch	2015-2016				
	2016-2017				
	2017-2018				
	Gem 3 jaar				

		aantal leerlingen BB (A)	jaarscore (B)	wegingsaandeel (A x B)	gewogen gemiddelde
HAVO	2015-2016	228	84,65%	19300	
	2016-2017	236	79,66%	18800	
	2017-2018	260	86,54%	22500	
	Gem 3 jaar	724		60600	83,70%

		aantal leerlingen BB (A)	jaarscore (B)	wegingsaandeel (A x B)	gewogen gemiddelde
VWO	2015-2016	516	89,15%	46000	
	2016-2017	505	90,10%	45500	
	2017-2018	471	86,62%	40800	
	Gem 3 jaar	1492		132300	88,67%





## Berekeningen 2019

Bevoegd gezag	Stg. Alg. Bijz. Voortg. Ond.	Bevoegd gezag nr.	40232
Naam school	Lorentz Casimir Lyceum		
Adres	Celebeslaan 10-20		
Plaats	5641 AG Eindhoven	BRIN-Vestnr.	25KX-0

### Onderwijsresultaten per indicator Examencijfers

		aantal vakken met CE (A)	gemiddeld CE alle vakken (B)	wegingsaandeel (A x B)	gewogen gemiddelde
VMBO Basis	2015-2016				
	2016-2017				
	2017-2018				
	Gem 3 jaar				

		aantal vakken met CE (A)	gemiddeld CE alle vakken (B)	wegingsaandeel (A x B)	gewogen gemiddelde
VMBO Kader	2015-2016				
	2016-2017				
	2017-2018				
	Gem 3 jaar				

		aantal vakken met CE (A)	gemiddeld CE alle vakken (B)	wegingsaandeel (A x B)	gewogen gemiddelde
VMBO Gemengd Theoretisch	2015-2016				
	2016-2017				
	2017-2018				
	Gem 3 jaar				

		aantal vakken met CE (A)	gemiddeld CE alle vakken (B)	wegingsaandeel (A x B)	gewogen gemiddelde
HAVO	2015-2016	603	6,51	3925,5	
	2016-2017	429	6,68	2865,1	
	2017-2018	509	6,66	3388,3	
	Gem 3 jaar	1541		10178,9	6,61

		aantal vakken met CE (A)	gemiddeld CE alle vakken (B)	wegingsaandeel (A x B)	gewogen gemiddelde
VWO	2015-2016	787	6,69	5263,3	
	2016-2017	1014	6,88	6979,9	
	2017-2018	846	6,88	5823,5	
	Gem 3 jaar	2647		18066,7	6,83



## Berekeningen 2019

Bevoegd gezag	Stg. Alg. Bijz. Voortg. Ond.	Bevoegd gezag nr.	40232
Naam school	Lorentz Casimir Lyceum		
Adres	Celebeslaan 10-20		
Plaats	5641 AG Eindhoven	BRIN-Vestnr.	25KX-0

### Onderwijsresultaten per indicator verschil SE-CE

		aantal vakken met SE-CE (A)	gemiddeld SE-CE alle vakken (B)	wegingsaandeel (A x B)	gewogen gemiddelde
VMBO Basis	2015-2016				
	2016-2017				
	2017-2018				
	Gem 3 jaar				

		aantal vakken met SE-CE (A)	gemiddeld SE-CE alle vakken (B)	wegingsaandeel (A x B)	gewogen gemiddelde
VMBO Kader	2015-2016				
	2016-2017				
	2017-2018				
	Gem 3 jaar				

		aantal vakken met SE-CE (A)	gemiddeld SE-CE alle vakken (B)	wegingsaandeel (A x B)	gewogen gemiddelde
VMBO Gemengd Theoretisch	2015-2016				
	2016-2017				
	2017-2018				
	Gem 3 jaar				

		aantal vakken met SE-CE (A)	gemiddeld SE-CE alle vakken (B)	wegingsaandeel (A x B)	gewogen gemiddelde
HAVO	2015-2016	603	-0,20	-122,9	
	2016-2017	429	-0,46	-197,1	
	2017-2018	509	-0,35	-179	
	Gem 3 jaar	1541		-499	-0,32

		aantal vakken met SE-CE (A)	gemiddeld SE-CE alle vakken (B)	wegingsaandeel (A x B)	gewogen gemiddelde
VWO	2015-2016	787	-0,01	-11,3	
	2016-2017	1014	-0,29	-289	
	2017-2018	846	-0,22	-184,9	
	Gem 3 jaar	2647		-485,2	-0,18



## Berekeningen 2019

Bevoegd gezag	Stg. Alg. Bijz. Voortg. Ond.	Bevoegd gezag nr.	40232
Naam school	Lorentz Casimir Lyceum		
Adres	Celebeslaan 10-20		
Plaats	5641 AG Eindhoven	BRIN-Vestnr.	25KX-0

### Normen per schoolsoort HAVO

	Landelijk	School (na correctie)
	Norm Voldoende	Norm Voldoende
Onderwijspositie t.o.v. advies PO	4,75%	4,75%
Onderbouwsnelheid	95,50%	94,66%
Bovenbouwsucces	80,00%	77,33%
Examencijfers	6,27	6,23

	Landelijk		School (na correctie)	
	Norm groot verschil	Norm zeer groot verschil	Norm groot verschil	Norm zeer groot verschil
Vershil SE-CE	0,50	1,00	0,50	1,00

		Aantal 2015-2016	Aantal 2016-2017	Aantal 2017-2018	Totaal aantal 3 jaar (TA)	Correctie per leerling	Correctie volume (CV)	Correctie op norm (CV/TA)
Onderbouw-snelheid	APCG	71	100	101	272	-4,0%	-1088,0	
	Instroom	1	4	5	10	-2,5%	-25,0	
	Alle leerl.	379	470	480	1329		-1113,0	-0,84%

		Aantal 2015-2016	Aantal 2016-2017	Aantal 2017-2018	Totaal aantal 3 jaar (TA)	Correctie per leerling	Correctie volume (CV)	Correctie op norm (CV/TA)
Bovenbouw-succes	APCG	58	56	56	170	-10,0%	-1700,0	
	Instroom	4	15	7	26	-9,0%	-234,0	
	Alle leerl.	228	236	260	724		-1934,0	-2,67%

		Aantal 2015-2016	Aantal 2016-2017	Aantal 2017-2018	Totaal aantal 3 jaar (TA)	Correctie per leerling	Correctie volume (CV)	Correctie op norm (CV/TA)
Examencijfers	APCG	20	10	19	49	-0,2	-9,8	
	Alle leerl.	91	65	77	233		-9,8	-0,04



## Berekeningen 2019

Bevoegd gezag	Stg. Alg. Bijz. Voortg. Ond.	Bevoegd gezag nr.	40232
Naam school	Lorentz Casimir Lyceum		
Adres	Celebeslaan 10-20		
Plaats	5641 AG Eindhoven	BRIN-Vestnr.	25KX-0

### Normen per schoolsoort VWO

	Landelijk	School (na correctie)
	Norm Voldoende	Norm Voldoende
Onderwijspositie t.o.v. advies PO	4,75%	4,75%
Onderbouwsnelheid	95,50%	94,66%
Bovenbouwsucces	82,00%	80,83%
Examencijfers	6,30	6,25

	Landelijk		School (na correctie)	
	Norm groot verschil	Norm zeer groot verschil	Norm groot verschil	Norm zeer groot verschil
Vershil SE-CE	0,50	1,00	0,50	1,00

		Aantal 2015-2016	Aantal 2016-2017	Aantal 2017-2018	Totaal aantal 3 jaar (TA)	Correctie per leerling	Correctie volume (CV)	Correctie op norm (CV/TA)
Onderbouw-snelheid	APCG	71	100	101	272	-4,0%	-1088,0	
	Instroom	1	4	5	10	-2,5%	-25,0	
	Alle leerl.	379	470	480	1329		-1113,0	-0,84%

		Aantal 2015-2016	Aantal 2016-2017	Aantal 2017-2018	Totaal aantal 3 jaar (TA)	Correctie per leerling	Correctie volume (CV)	Correctie op norm (CV/TA)
Bovenbouw-succes	APCG	91	83	79	253	-6,0%	-1518,0	
	Instroom	6	8	3	17	-13,5%	-229,5	
	Alle leerl.	516	505	471	1492		-1747,5	-1,17%

		Aantal 2015-2016	Aantal 2016-2017	Aantal 2017-2018	Totaal aantal 3 jaar (TA)	Correctie per leerling	Correctie volume (CV)	Correctie op norm (CV/TA)
Examencijfers	APCG	15	24	15	54	-0,3	-16,2	
	Alle leerl.	101	130	109	340		-16,2	-0,05



## Berekeningen 2019

Bevoegd gezag	Stg. Alg. Bijz. Voortg. Ond.	Bevoegd gezag nr.	40232
Naam school	Lorentz Casimir Lyceum		
Adres	Celebeslaan 10-20		
Plaats	5641 AG Eindhoven	BRIN-Vestnr.	25KX-0

### Normen per indicator Onderwijspositie t.o.v. advies po

	Landelijk	School (na correctie)
	Norm Voldoende	Norm Voldoende
	4,75%	4,75%



## Berekeningen 2019

Bevoegd gezag	Stg. Alg. Bijz. Voortg. Ond.	Bevoegd gezag nr.	40232
Naam school	Lorentz Casimir Lyceum		
Adres	Celebeslaan 10-20		
Plaats	5641 AG Eindhoven	BRIN-Vestnr.	25KX-0

### Normen per indicator Onderbouwsnelheid

	Landelijk	School (na correctie)
	Norm Voldoende	Norm Voldoende
Onderbouwsnelheid	95,50%	94,66%

		Aantal 2015-2016	Aantal 2016-2017	Aantal 2017-2018	Totaal aantal 3 jaar (TA)	Correctie per leerling	Correctie volume (CV)	Correctie op norm (CV/TA)
Onderbouw-snelheid	APCG	71	100	101	272	-4,0%	-1088	
	Instroom	1	4	5	10	-2,5%	-25	
	Alle leerl.	379	470	480	1329		-1113	-0,84%



## Berekeningen 2019

Bevoegd gezag	Stg. Alg. Bijz. Voortg. Ond.	Bevoegd gezag nr.	40232
Naam school	Lorentz Casimir Lyceum		
Adres	Celebeslaan 10-20		
Plaats	5641 AG Eindhoven	BRIN-Vestnr.	25KX-0

### Normen per indicator Bovenbouwsucces

	Landelijk	School (na correctie)
	Norm Voldoende	Norm Voldoende
VMBO Basis		
VMBO Kader		
VMBO Gemengd Theoretisch		
HAVO	80,00%	77,33%
VWO	82,00%	80,83%

		Aantal 2014-2015	Aantal 2015-2016	Aantal 2016-2017	Totaal aantal 3 jaar (TA)	Correctie per leerling	Correctie volume (CV)	Correctie op norm (CV/TA)
VMBO Basis	APCG							
	LWOO							
	Instroom							
	Alle leerl.							

		Aantal 2014-2015	Aantal 2015-2016	Aantal 2016-2017	Totaal aantal 3 jaar (TA)	Correctie per leerling	Correctie volume (CV)	Correctie op norm (CV/TA)
VMBO Kader	APCG							
	LWOO							
	Instroom							
	Alle leerl.							

		Aantal 2014-2015	Aantal 2015-2016	Aantal 2016-2017	Totaal aantal 3 jaar (TA)	Correctie per leerling	Correctie volume (CV)	Correctie op norm (CV/TA)
VMBO Gemengd Theoretisch	APCG							
	LWOO							
	Instroom							
	Alle leerl.							



## Berekeningen 2019

Bevoegd gezag	Stg. Alg. Bijz. Voortg. Ond.	Bevoegd gezag nr.	40232
Naam school	Lorentz Casimir Lyceum		
Adres	Celebeslaan 10-20		
Plaats	5641 AG Eindhoven	BRIN-Vestnr.	25KX-0

		Aantal 2015-2016	Aantal 2016-2017	Aantal 2017-2018	Totaal aantal 3 jaar (TA)	Correctie per leerling	Correctie volume (CV)	Correctie op norm (CV/TA)
HAVO	APCG	58	56	56	170	-10,0%	-1700	
	Instroom	4	15	7	26	-9,0%	-234	
	Alle leerl.	228	236	260	724		-1934	-2,67%

		Aantal 2015-2016	Aantal 2016-2017	Aantal 2017-2018	Totaal aantal 3 jaar (TA)	Correctie per leerling	Correctie volume (CV)	Correctie op norm (CV/TA)
VWO	APCG	91	83	79	253	-6,0%	-1518	
	Instroom	6	8	3	17	-13,5%	-229,5	
	Alle leerl.	516	505	471	1492		-1747,5	-1,17%





## Berekeningen 2019

Bevoegd gezag	Stg. Alg. Bijz. Voortg. Ond.	Bevoegd gezag nr.	40232
Naam school	Lorentz Casimir Lyceum		
Adres	Celebeslaan 10-20		
Plaats	5641 AG Eindhoven	BRIN-Vestnr.	25KX-0

### Normen per indicator Examencijfers

	Landelijk	School (na correctie)
	Norm Voldoende	Norm Voldoende
VMBO Basis		
VMBO Kader		
VMBO Gemengd Theoretisch		
HAVO	6,27	6,23
VWO	6,30	6,25

		Aantal 2015-2016	Aantal 2016-2017	Aantal 2017-2018	Totaal aantal 3 jaar (TA)	Correctie per leerling	Correctie volume (CV)	Correctie op norm (CV/TA)
VMBO Basis	APCG							
	LWOO							
	Alle leerl.							

		Aantal 2015-2016	Aantal 2016-2017	Aantal 2017-2018	Totaal aantal 3 jaar (TA)	Correctie per leerling	Correctie volume (CV)	Correctie op norm (CV/TA)
VMBO Kader	APCG							
	LWOO							
	Alle leerl.							

		Aantal 2015-2016	Aantal 2016-2017	Aantal 2017-2018	Totaal aantal 3 jaar (TA)	Correctie per leerling	Correctie volume (CV)	Correctie op norm (CV/TA)
VMBO Gemengd Theoretisch	APCG							
	LWOO							
	Alle leerl.							



## Berekeningen 2019

Bevoegd gezag	Stg. Alg. Bijz. Voortg. Ond.	Bevoegd gezag nr.	40232
Naam school	Lorentz Casimir Lyceum		
Adres	Celebeslaan 10-20		
Plaats	5641 AG Eindhoven	BRIN-Vestnr.	25KX-0

		Aantal 2014-2015	Aantal 2015-2016	Aantal 2016-2017	Totaal aantal 3 jaar (TA)	Correctie per leerling	Correctie volume (CV)	Correctie op norm (CV/TA)
HAVO	APCG	20	10	19	49	-0,20	-9,80	
	Alle leerl.	91	65	77	233		-9,80	-0,04

		Aantal 2014-2015	Aantal 2015-2016	Aantal 2016-2017	Totaal aantal 3 jaar (TA)	Correctie per leerling	Correctie volume (CV)	Correctie op norm (CV/TA)
VWO	APCG	15	24	15	54	-0,30	-16,20	
	Alle leerl.	101	130	109	340		-16,20	-0,05



## Berekeningen 2019

Bevoegd gezag	Stg. Alg. Bijz. Voortg. Ond.	Bevoegd gezag nr.	40232
Naam school	Lorentz Casimir Lyceum		
Adres	Celebeslaan 10-20		
Plaats	5641 AG Eindhoven	BRIN-Vestnr.	25KX-0

### Normen per indicator Verschil SE-CE

	Landelijk		School (na correctie)	
	Norm groot verschil	Norm zeer groot verschil	Norm groot verschil	Norm zeer groot verschil
VMBO Basis				
VMBO Kader				
VMBO Gemengd Theoretisch				
HAVO	0,50	1,00	0,50	1,00
VWO	0,50	1,00	0,50	1,00